Voorgevel
1 : 100

Linker zijgevel
1 : 100

Achtergevel
1 : 100

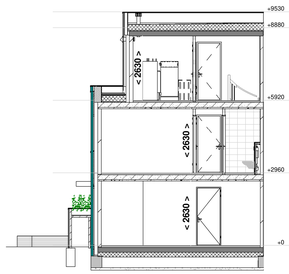

Doorsnede A - A
1 : 100

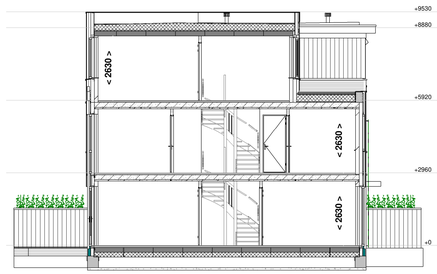

Doorsnede B - B
1 : 100

RENVOOI:

- schakelaar enkelpolig
- lichtsterkte regelaar (dimmer)
- schakelaar tweepolig
- mv driefasenschakelaar
- serieschakelaar
- wisselschakelaar
- trekschakelaar
- kruisschakelaar
- centraaldoos
- aansluitpunt 1 fase, nul en beschermingscontact
- wandaansluitpunt verlichting buiten
- verlichtingsarmatuur waterdicht
- wandcontactdoos enkel geaard
- wandcontactdoos enkel waterdicht
- wandcontactdoos dubbel geaard verticaal
- wandcontactdoos dubbel geaard horizontaal
- contactdoos 3 fasen nul en aarde
- bedrade leiding
- co2 CO2 sensor
- RH RH sensor
- RF RF sensor
- cai aansluitpunt centrale antenne installatie
- bedraad perilex aansluiting t.b.v. koken
- 230V voeding tbv hoofdbediening mv
- tel telecom aansluiting
- th thermostaat
- k of w water aansluiting
- loze leiding
- centraal aardpunt
- bel
- drukknop bel
- rm rookmelder gekoppeld
- mechanische ventilatie uit de wand
- afv afzuigpunt
- inb inblaaspunt
- gevelmetselwerk
- gasbeton
- kalkzandsteen
- prefab beton
- prefab beton stabiliteitswand
- houtskeletbouwwand
- vr ventilatierooster op het glas
- p paneel

draai-kiepraam kiepraam

Indelingen van sanitaire ruimtes, keuken en plaatsbepaling technische onderdelen zijn indicatief!

- verdeler vloerverwarming (afmetingen indicatief)
- elektrische radiator (afmetingen indicatief)
- inbouwsteen mus
- inbouwsteen gierzwaluw
- insectenblok
- muurrooster t.b.v. toevoer ventilatie

- wk wasemkap
- vw vaatwasser
- ov oven
- kk koelkast
- k koudwater
- w warmwater
- wm wasmachine
- wd wasdroger

INSTALLATIES: Positie van de installaties zijn indicatief

Voor accoord d.d.:
De verkrijger(s):

Er kunnen geen rechten worden ontleend aan de volgende op deze tekening aanwezige zaken:
- Artist-impressies en 3D weergaves
- Situatietekening en inrichting openbaar gebied
- Gevelaanzichten van eventueel andere op deze tekening aangegeven bebouwing
- Weergaves van aangrenzende bebouwing,zoals bouwmuren, optionele uitbouwen, etc. zijn mogelijk aan veranderingen onderhevig.
- Posities en aantal PV panelen

De op tekening aangegeven maatvoeringen zijn in millimeters, excl.(wand-) afwerkingen en kunnen in de praktijk afwijken.
De plattegronden zijn qua maatvoering niet geschikt voor opdrachten door koper aan derden.

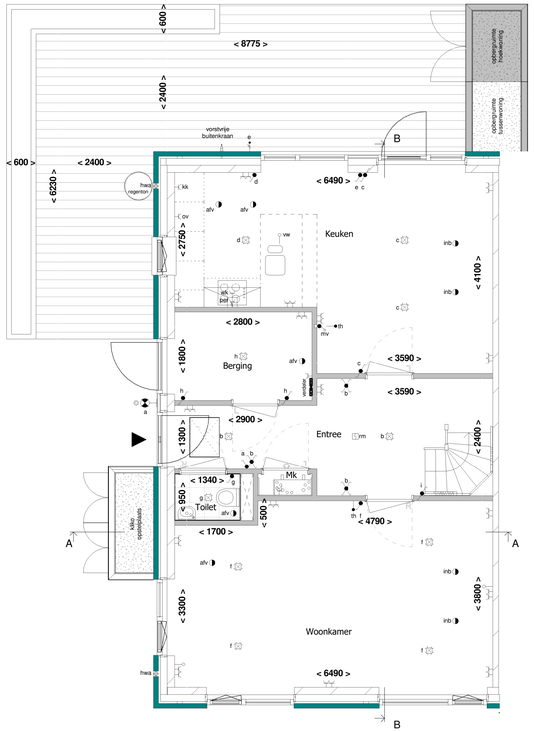

Begane grond
1 : 50

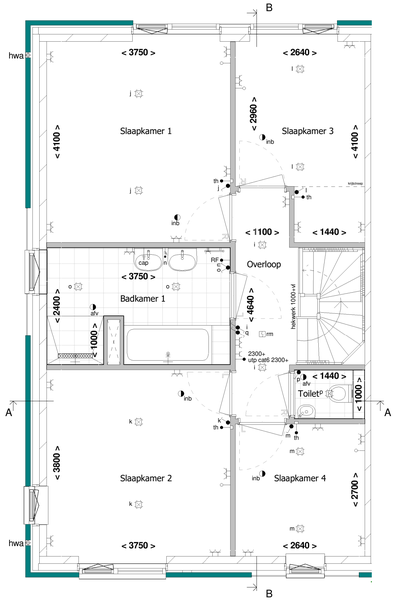

1e Verdieping
1 : 50

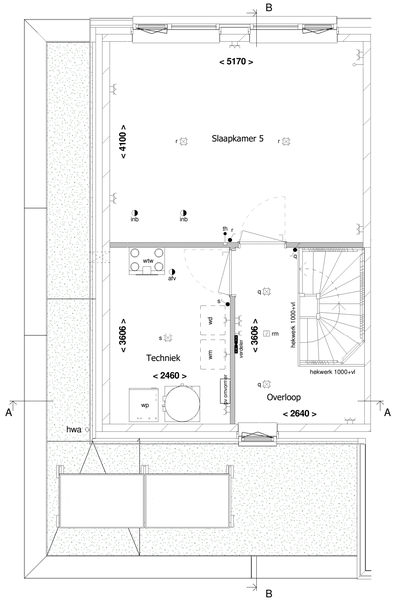

2e Verdieping
1 : 50

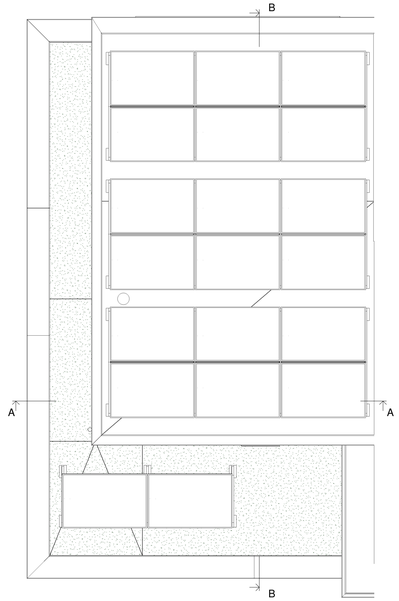

Dakoverzicht
1 : 50

Het aantal PV-panelen is indicatief. Het totaal geïnstalleerd vermogen, zal volgens energieberekening uitgevoerd worden

Gemeente: Nieuwegein
Schaal: 1:1000

RIJNDAEL

WONEN IN DE KASTEELTUIN VAN UTRECHT

Type: 1 Blok: B

revisie
nr: omschrijving: datum: door:

Ufkes
een VolkerWessels onderneming
Boogschutterstraat 44, 7324 BA APELDOORN
T +31 (0)55 578 84 41
E ufkes@volkerwessels.com
I https://www.ufkesapeldoorn.nl
KvK nr. 08040761

Correspondentieadres:
Postbus 485 7300 AL Apeldoorn

status: Definitief

project: Boomgaard 24 woningen te Nieuwegein

onderdeel: Verkoop bouwnummer 04

opdr.gever: V.o.f. ontwikkelingscombinatie BPD/KWP Rijnhuizen

getek.: TDC	schaal: 1:50 / 1:100	proj. nr.: 19023	blad: 400-004
datum: 15-11-2022	formaat: A1L 1051*594mm		

© Deze tekening is eigendom van Bouwmaatschappij Ufkes, Apeldoorn en mag zonder zijn toestemming niet worden gekopieerd, verteerd of aan derden ter inzage worden gegeven

Versie: 2022-1
Tekeningnr: 19023-400-004
Tekening: 19023-400-004 - Boomgaard 24 woningen te Nieuwegein - 04 verkoop bouwnummer 04 - Type 1 - Blok B - 2